

Informações Gerenciais do Estado do Espírito Santo



MÊS: AGOSTO 2012

GOVERNO DO ESTADO DO ESPÍRITO SANTO
SECRETARIA DE ESTADO DE GESTÃO E RECURSOS HUMANOS
SUBSECRETARIA DE ESTADO DE INOVAÇÃO NA GESTÃO E DESENVOLVIMENTO DE PESSOAS
NÚCLEO DE INDICADORES DE GESTÃO DE PESSOAS - NUING

Governador do Estado do Espírito Santo:
José Renato Casagrande

Secretário de Estado de Gestão e Recursos Humanos:
Alcio de Araujo

Subsecretário de Estado de Inovação na Gestão e Desenvolvimento de Pessoas:
Paulo Henrique Rabelo Coutinho

Núcleo de Indicadores de Gestão de Pessoas:
Marlene Vieira – Chefe de Núcleo de Gestão de Pessoas
Claire Andrea Lyra – Assessor Especial
Marcelle Folha Motta de Moraes – Assessor Especial
Yara Pereira Vieira - Estagiária
Zaloar Gomes Pinto – Analista do Executivo

SUMÁRIO

Demonstrativo do Quadro de Servidores Ativos e Inativos _____	5
Valores da Folha de Pagamento _____	6
Comparativo da Evolução do Quantitativo de Servidores _____	7
Comparativo da Evolução da Folha de Pagamento _____	8
Quantitativo de Servidores do Poder Executivo Estadual – Administração Direta _____	9
Quantitativo de Servidores do Poder Executivo Estadual – Autarquias _____	10
Quantitativo de Segurados do Regime Próprio de Previdência Social – RPPS _____	11
Despesas com Servidores do Poder Executivo Estadual – Administração Direta _____	12
Despesas com Servidores do Poder Executivo Estadual – Autarquias _____	13
Despesas Pagamento Aposentadorias e Pensões do Regime Próprio de Previdência Social – RPPS _	14
Demonstrativo da Evolução de Cargos de Designação Temporária _____	15
Demonstrativo dos Gastos com Escala Especial _____	17
Demonstrativo do Custo do Auxílio Alimentação Pago na Folha de Pagamento _____	18
Demonstrativo do Quantitativo e dos Gastos com Estagiários _____	19
Distribuição do Quantitativo e das Despesas de Pessoal por Área _____	21
Demonstrativo da Contribuição Previdenciária ao RPPS _____	22

APRESENTAÇÃO

Com a finalidade de dar publicidade aos seus atos de modo a permitir, dentre outros, planejamento, transparência e estudos sobre servidores públicos, a Secretaria de Estado de Gestão e Recursos Humanos, organiza e sistematiza, mensalmente, sob a denominação de relatório gerencial, informações pormenorizadas sobre quantitativos e gastos com pessoal. O relatório contempla dados do Poder Executivo Estadual, relativos aos servidores ativos e aos beneficiários do Regime Próprio de Previdência Social, no qual estão inseridos os aposentados e os pensionistas.

Os dados apresentados neste relatório são obtidos das folhas de pagamento processadas pelo sistema SIARHES. Assim, pode haver divergências em relação ao quantitativo de servidores, pois aqueles afastados em licença sem vencimentos ou cedidos sem ônus para o Poder Executivo, não estão contemplados.

Nos quadros de informações sobre servidores ativos e contribuições previdenciárias, na parte referente às despesas de pessoal, constam os dados dos servidores estatutários e dos celetistas, e dados do complemento previdenciário. Esse complemento representa o dispêndio do Governo para completar as despesas com o pagamento dos aposentados e pensionistas do Regime Próprio de Previdência, após apurada a arrecadação previdenciária do Fundo Financeiro, constituída pelas parcelas, de contribuição do servidor e de responsabilidade do Estado (encargo patronal).

As informações do relatório têm característica pontual e demonstram a composição da folha de pagamento quanto: às diversas categorias que a compõem e a vinculação ao regime previdenciário; o tipo de vínculo dos servidores para com o poder público – permanente ou transitório; a sua especificidade – civil ou militar; dentre outros. Em algumas das informações, são apresentados demonstrativos de seu comportamento ao longo dos últimos doze meses.

Os dados são coletados a partir das folhas de pagamento e expressam, nos quantitativos, o número de vínculos públicos e não o número de servidores, pois, há casos de acumulação legal. Assim, um mesmo servidor, detentor de dois cargos legalmente acumuláveis, é computado como dois vínculos. Quanto às despesas, nelas estão englobados, além das remunerações mensais regulares, pagamentos de: 13º vencimento, ocorridos no mês; abono férias e diferenças atrasadas, tanto de vantagens pessoais quanto de promoções.

As oscilações regularmente verificadas, ora para mais ora para menos, decorrem, no caso dos quantitativos, das variações nas contratações e desligamentos de servidores temporários e comissionados e das aposentadorias; e, na questão das despesas, decorrem dos pagamentos variáveis, citados no parágrafo anterior e dos vencimentos dos novos nomeados. Em Agosto/2012, foi observada uma redução no dispêndio com pessoal, comparando com o mês de Julho/2012, sendo que a principal causa dessa redução foi do Pagamento Bônus Desempenho do Magistério, de aproximadamente R\$ 21.000.000,00.

**QUADRO INFORMAÇÕES SOBRE QUANTITATIVO E PAGAMENTO DE SERVIDORES
ATIVOS, APOSENTADOS E DE PENSIONISTAS DO PODER EXECUTIVO**

AGOSTO/12

**INFORMAÇÕES
SERVIDORES
ATIVOS E
CONTRIBUIÇÕES
PREVIDENCIÁRIAS**

ESTATUTÁRIOS/CELETISTAS ATIVOS	32.101	139.527.801,32
COMISSIONADO ATIVOS	3.366	9.084.992,42
DTs	21.427	41.712.770,38
PENSÕES ESPECIAIS	251	693.424,74
COMP. APOSENTADORIA	1.022	4.328.006,98
ENC. SOCIAL PATRONAL		36.161.827,28
CONTRIBUIÇÃO COMPL. FUNPES		79.025.934,29
TOTAL	58.167	310.534.757,41
ESTAGIÁRIOS/MÉDICOS RESIDENTES	3.751	1.909.804,21
AUXÍLIO ALIMENTAÇÃO	19.097	3.303.103,95

**INFORMAÇÕES
FOLHAS
PAGAMENTO
APOSENTADOS E
PENSIONISTAS
DO RPPS**

APOSENTADOS	25.844	87.416.117,65
PENSIONISTAS	4.619	21.250.150,38
ENC. SOCIAL PATRONAL		-
TOTAL	30.463	108.666.268,03

DESPESAS COM PESSOAL AGOSTO 2012

PODER EXECUTIVO - ADM. DIRETA E AUTARQUIAS - ATIVOS E INATIVOS

	VALOR DA FOLHA	PERCENTUAL
Ativos	226.487.391,40	72,93
Complementação Aposentadoria - CLT (1)	4.328.006,98	1,39
Pensões Especiais	693.424,74	0,22
Contribuição Complementar ao FUNPES	79.025.934,29	25,45
	310.534.757,41	100,00

Fonte: Relatórios SIARHES - Administração Direta e Autarquias.

Nota:

(1) - Compreende complementações concedidas pelas Leis nºs 4.511/91, 4.565/91 e 5.567/98.

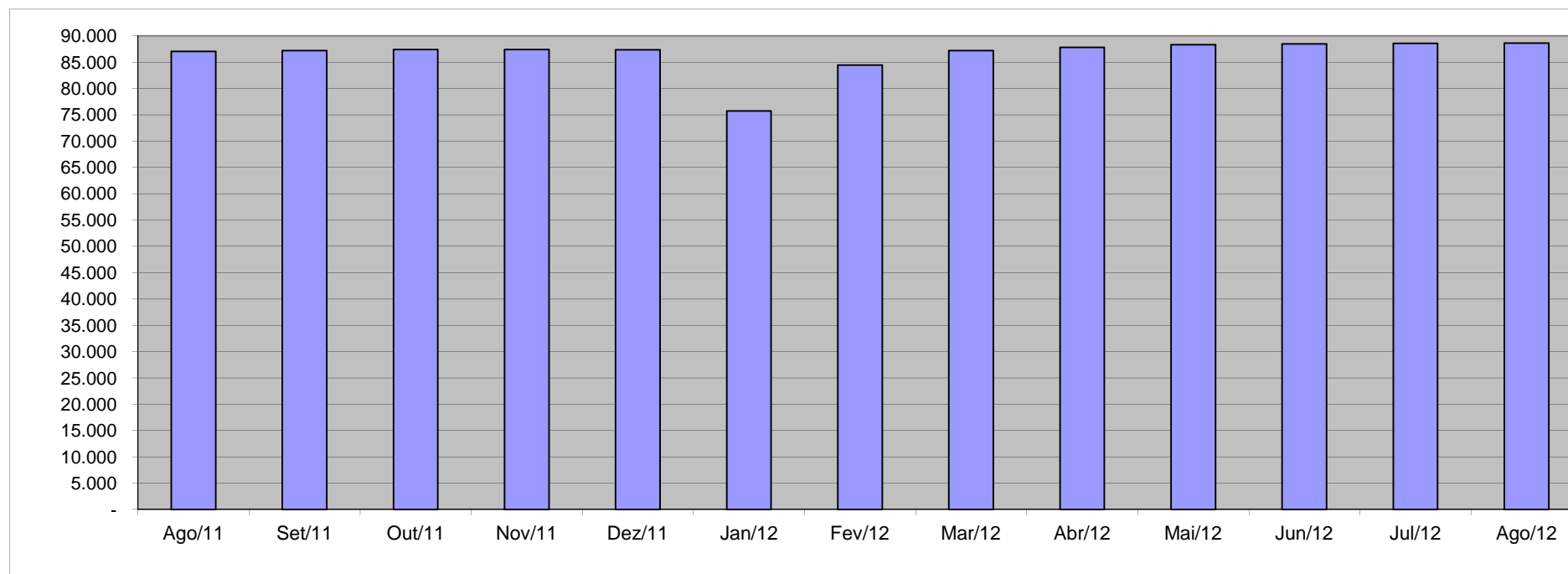
PAGAMENTO DOS BENEFICIÁRIOS DO REGIME PRÓPRIO DE PREVIDÊNCIA SOCIAL - RPPS

	VALOR DA FOLHA	PERCENTUAL
Aposentados	87.416.117,65	80,44
Pensionistas	21.250.150,38	19,56
	108.666.268,03	100,00

Fonte: Relatórios SIARHES - Administração Direta e Autarquias.

QUANTITATIVO SERVIDORES - ATIVOS DO PODER EXECUTIVO E APOSENTADOS E PENSIONISTAS DO RPPS

Ago/11	Set/11	Out/11	Nov/11	Dez/11	Jan/12	Fev/12	Mar/12	Abr/12	Mai/12	Jun/12	Jul/12	Ago/12
87.019	87.209	87.389	87.379	87.369	75.744	84.447	87.195	87.784	88.341	88.457	88.546	88.630

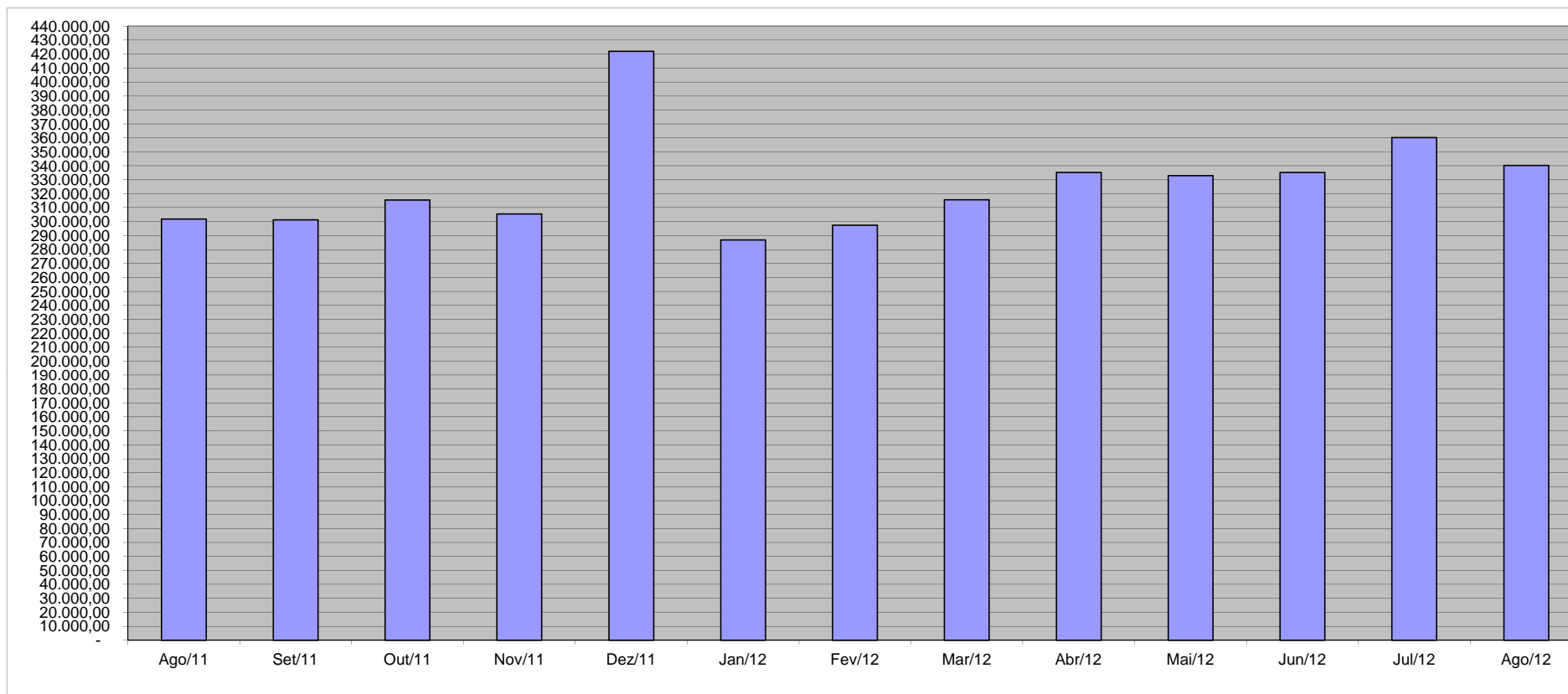


Fonte: Relatórios SIARHES - Administração Direta e Autarquias.

VALOR DAS FOLHAS DE PAGAMENTO - ATIVOS DO PODER EXECUTIVO E APOSENTADOS E PENSIONISTAS DO RPPS (1)

Ago/11	Set/11	Out/11	Nov/11	Dez/11	Jan/12	Fev/12	Mar/12	Abr/12	Mai/12	Jun/12	Jul/12	Ago/12
301.817,96	301.267,40	315.477,65	305.436,70	422.009,09	286.819,75	297.373,38	315.531,05	335.160,29	332.919,49	335.208,60	360.115,60	340.175,09

Em R\$1.000,00



Fonte: Relatórios SIARHES - Administração Direta e Autarquias.

Nota:

(1) - O valor das folhas de pagamento refere-se ao somatório das folhas dos servidores ativos e dos aposentados e pensionistas e **não**, às despesas com o pagamento dos servidores, visto que, no pagamento da folha dos aposentados deduz-se a parcela previdenciária dos servidores vinculados ao regime próprio de previdência - fundo financeiro.

QUANTITATIVO DE SERVIDORES ATIVOS DO PODER EXECUTIVO ESTADUAL - ADM. DIRETA
AGOSTO/2012

	ÓRGÃOS	EFETIVOS/CLT - ATIVOS			COMISSIONADOS ATIVOS	COMPL. APOS.(1) CLT	DT'S - ATIVOS			TOTAL GERAL		
		VENCIMENTO	SUBSÍDIO	SUB-TOTAL			VENCIMENTO	SUBSÍDIO	SUB-TOTAL	VENCIMENTO	SUBSÍDIO	TOTAL
ADMINISTRAÇÃO DIRETA	SECONT/AGE	-	76	76	37	-	-	-	-	37	76	113
	APE	2	8	10	19	-	-	-	-	21	8	29
	CASA CIVIL	5	1	6	58	-	-	-	-	63	1	64
	CASA MILITAR	-	8	8	12	-	-	-	-	12	8	20
	CBMES	143	1.096	1.239	3	-	-	-	-	146	1.096	1.242
	SECT/SECTIT	1	19	20	40	-	-	-	-	41	19	60
	DEFENSORIA PÚBLICA	3	162	165	18	2	-	-	-	23	162	185
	PGE	-	106	106	121	-	-	-	-	121	106	227
	POLÍCIA CIVIL	283	2.297	2.580	1	9	-	-	-	293	2.297	2.590
	POL. MILITAR	1.081	6.374	7.455	-	-	-	-	-	1.081	6.374	7.455
	POL. MILITAR-HPM	222	241	463	-	-	-	-	-	222	241	463
	SEAG	2	17	19	53	-	-	-	-	55	17	72
	SEAMA	-	4	4	18	-	-	-	-	18	4	22
	SECULT	53	65	118	61	-	-	-	-	114	65	179
	SECOM	-	6	6	29	-	-	-	-	29	6	35
	SEDETUR/SEDES	-	2	2	38	-	-	-	-	38	2	40
	SETUR	2	13	15	20	-	-	-	-	22	13	35
	SEDIT/SETOP	1	5	6	46	-	-	-	-	47	5	52
	SEDU	1.443	7.326	8.769	166	35	3.077	12.168	15.245	4.721	19.494	24.215
	SEDURB	1	6	7	42	-	-	-	-	43	6	49
	SEFAZ	26	513	539	127	-	-	-	-	153	513	666
	SEG	7	12	19	184	-	-	-	-	191	12	203
	SEJUS	37	1.070	1.107	481	-	-	1.969	1.969	518	3.039	3.557
	SEP	3	17	20	57	-	-	-	-	60	17	77
	SEGER	21	89	110	137	12	-	-	-	170	89	259
	SEGER - Pensões Especiais (2)	251	-	251	-	-	-	-	-	251	-	251
	SEGER - Prev. Complementar	-	-	-	-	53	-	-	-	53	-	53
	SESA	5.791	140	5.931	330	89	3.277	-	3.277	9.487	140	9.627
	SESP	1	24	25	88	-	-	-	-	89	24	113
	SESPORT	5	12	17	27	-	37	-	37	69	12	81
	SEASTDH/SEADH	3	26	29	87	-	-	-	-	90	26	116
	VICE GOVERNADORIA	-	-	-	19	-	-	-	-	19	-	19
	Sub-Total	9.387	19.735	29.122	2.319	200	6.391	14.137	20.528	18.297	33.872	52.169

Fonte: Relatórios SIARHES - Administração Direta e Autarquias.

Notas:

(1) - O quantitativo refere-se exclusivamente àqueles servidores/pensionistas que receberam complementação nesta competência e não aos que têm o direito. Por essa razão, na hipótese de ocorrer alteração na remuneração dos servidores ativos, poderá haver alteração nestes quantitativos.

(2) - Refere-se aos Pensionistas - Pensão Especial a cargo da SEGER.

QUANTITATIVO DE SERVIDORES ATIVOS DO PODER EXECUTIVO ESTADUAL - ADM. INDIRETA - AUTARQUIAS
AGOSTO/2012

	ÓRGÃOS	EFETIVOS/CLT - ATIVOS			COMISSIONADOS ATIVOS	COMPL. APOS.(1) CLT	DT'S - ATIVOS			TOTAL GERAL		
		VENCIMENTO	SUBSÍDIO	SUB-TOTAL			VENCIMENTO	SUBSÍDIO	SUB-TOTAL	VENCIMENTO	SUBSÍDIO	TOTAL
AUTARQUIAS	ADERES	-	-	-	28	-	-	-	-	28	-	28
	DER/ES	283	-	283	44	597	-	-	-	924	-	924
	FAMES	6	32	38	41	5	-	66	66	52	98	150
	FAPES	-	-	-	34	-	-	-	-	34	-	34
	ESESP	-	-	-	22	-	-	-	-	22	-	22
	IASES	57	412	469	121	24	-	751	751	202	1.163	1.365
	IEMA	8	280	288	40	-	-	-	-	48	280	328
	IJSN	22	82	104	32	11	-	-	-	65	82	147
	IDAF	100	439	539	6	7	82	-	82	195	439	634
	INCAPER	241	328	569	5	107	-	-	-	353	328	681
	IOPES	52	-	52	22	-	-	-	-	74	-	74
	PROCON	-	-	-	57	-	-	-	-	57	-	57
	RTV-ES	110	-	110	32	11	-	-	-	153	-	153
	ASPE (2)	-	9	9	14	-	-	-	-	14	9	23
	DETRAN (2)	180	59	239	364	7	-	-	-	551	59	610
	DIO (2)	41	20	61	27	53	-	-	-	121	20	141
	IPAJM (2)	48	82	130	32	-	-	-	-	80	82	162
	JUCEES (2)	21	44	65	29	-	-	-	-	50	44	94
	IPEM (2)	-	41	41	25	-	-	-	-	25	41	66
	PRODEST	209	-	209	11	-	-	-	-	220	-	220
	SUPPIN (2)	1	-	1	30	-	-	-	-	31	-	31
	IDURB	-	12	12	20	-	-	-	-	20	12	32
	ARSI	-	11	11	11	-	-	-	-	11	11	22
	Sub-Total	1.379	1.851	3.230	1.047	822	82	817	899	3.330	2.668	5.998

TOTAL DA DIRETA	9.387	19.735	29.122	2.319	200	6.391	14.137	20.528	18.297	33.872	52.169
TOTAL DA INDIRETA	1.379	1.851	3.230	1.047	822	82	817	899	3.330	2.668	5.998
TOTAL GERAL	10.766	21.586	32.352	3.366	1.022	6.473	14.954	21.427	21.627	36.540	58.167

ESTAGIÁRIOS											3.751
--------------------	--	--	--	--	--	--	--	--	--	--	--------------

Fonte: Relatórios SIARHES - Administração Direta e Autarquias.

Notas:

(1) - O quantitativo refere-se exclusivamente àqueles servidores/pensionistas que receberam complementação nesta competência e não aos que têm o direito. Por essa razão, na hipótese de ocorrer alteração na remuneração dos servidores ativos, poderá haver alteração nestes quantitativos.

(2) - Órgãos sem recursos do Tesouro para pagar pessoal.

**QUANTITATIVO DE SEGURADOS PAGOS, PELO REGIME PRÓPRIO DE PREVIDÊNCIA SOCIAL - RPPS - PODER EXECUTIVO
AGOSTO/2012**

	ÓRGÃOS	APOSENTADOS			PENSÕES			TOTAL GERAL		
		VENCIMENTO	SUBSÍDIO	SUB-TOTAL	VENCIMENTO	SUBSÍDIO	SUB-TOTAL	VENCIMENTO	SUBSÍDIO	TOTAL
ADMINISTRAÇÃO DIRETA	SECONT/AGE	2	3	5	1	1	2	3	4	7
	APE	4	5	9	-	-	-	4	5	9
	CASA CIVIL	36	14	50	5	-	5	41	14	55
	CASA MILITAR	9	2	11	6	-	6	15	2	17
	CBMES	9	149	158	3	30	33	12	179	191
	SECT/SECTIT	-	1	1	1	-	1	1	1	2
	DEFENSORIA PÚBLICA	10	54	64	8	1	9	18	55	73
	PGE	15	34	49	3	11	14	18	45	63
	POLÍCIA CIVIL	260	462	722	229	149	378	489	611	1.100
	POL. MILITAR	340	3.234	3.574	153	1.468	1.621	493	4.702	5.195
	POL. MILITAR -HPM	2	6	8	1	-	1	3	6	9
	SEAG	56	40	96	40	3	43	96	43	139
	SEAMA	-	1	1	-	-	-	-	1	1
	SECULT	31	20	51	6	1	7	37	21	58
	SECOM	3	5	8	2	-	2	5	5	10
	SEDETUR/SEDES	-	-	-	-	-	-	-	-	-
	SETUR	-	1	1	1	-	1	1	1	2
	SEDIT/SETOP	11	6	17	1	-	1	12	6	18
	SEDU	11.402	5.768	17.170	789	277	1.066	12.191	6.045	18.236
	SEDURB	-	-	-	-	-	-	-	-	-
	SEFAZ	165	594	759	142	395	537	307	989	1.296
	SEG	15	5	20	4	-	4	19	5	24
	SEJUS	96	100	196	25	3	28	121	103	224
	SEP	-	-	-	12	-	12	12	-	12
	SEGER	116	79	195	265	17	282	381	96	477
	SESA	1.545	246	1.791	372	4	376	1.917	250	2.167
	SESP	20	39	59	36	19	55	56	58	114
	SESPORT	2	2	4	-	-	-	2	2	4
	SEASTDH/SEADH	25	34	59	3	-	3	28	34	62
	VICE GOVERNADORIA	2	3	5	-	-	-	2	3	5
	Total	14.176	10.907	25.083	2.108	2.379	4.487	16.284	13.286	29.570

	ÓRGÃOS	APOSENTADOS			PENSÕES			TOTAL GERAL		
		VENCIMENTO	SUBSÍDIO	SUB-TOTAL	VENCIMENTO	SUBSÍDIO	SUB-TOTAL	VENCIMENTO	SUBSÍDIO	TOTAL
AUTARQUIAS	ADERES	-	-	-	-	-	-	-	-	-
	DER/ES	88	-	88	25	-	25	113	-	113
	FAMES	3	12	15	1	-	1	4	12	16
	FAPES	-	-	-	-	-	-	-	-	-
	ESESP	-	-	-	-	-	-	-	-	-
	IASES	79	25	104	9	-	9	88	25	113
	IEMA	2	-	2	3	-	3	5	-	5
	IJSN	20	40	60	7	-	7	27	40	67
	IDAF	57	18	75	16	1	17	73	19	92
	INCAPER	120	68	188	21	4	25	141	72	213
	IOPEs	-	-	-	-	-	-	-	-	-
	PROCON	-	-	-	-	-	-	-	-	-
	RTV-ES	26	-	26	23	-	23	49	-	49
	ASPE	-	-	-	-	-	-	-	-	-
	DETRAN	101	-	101	6	-	6	107	-	107
	DIO	27	-	27	6	-	6	33	-	33
	IPAJM	58	-	58	8	-	8	66	-	66
	JUCEES	16	-	16	2	-	2	18	-	18
	IPEM	-	-	-	-	-	-	-	-	-
	PRODEST	-	-	-	-	-	-	-	-	-
	SUPPIN	1	-	1	-	-	-	1	-	1
	IDURB	-	-	-	-	-	-	-	-	-
	ARSI	-	-	-	-	-	-	-	-	-
	Total	598	163	761	127	5	132	725	168	893

TOTAL SERVIDORES: APOSENTADOS EFETIVOS E PENSÕES

30.463

Fonte: Relatórios SIARHES - Administração Direta e Autarquias.

DESPESAS COM PAGAMENTO DE SERVIDORES DO PODER EXECUTIVO ESTADUAL - ADM. DIRETA
ATIVOS, APOSENTADOS E PENSIONISTAS
AGOSTO/2012

Em: R\$ 1,00

	ÓRGÃOS	EFETIVOS/CLT	COMISSIONADOS ATIVOS	COMPL. APOS.	DT'S ATIVOS	ENCARGOS PATRONAIS		OUTROS REGIMES	TOTAL ATIVOS	CONTRIB. COMPL. FUNPES	DESPESA TOTAL
		ATIVOS		CLT		INSS/FGTS	IPAJM				
ADMINISTRAÇÃO DIRETA	SECONT/AGE	779.783,13	104.935,13	-	-	23.195,29	153.357,34	326,88	1.061.597,77	(53.003,19)	1.008.594,58
	APE	35.202,66	39.209,64	-	-	9.099,29	7.219,20	-	90.730,79	16.789,87	107.520,66
	CASA CIVIL	37.583,43	137.318,87	-	-	26.128,81	5.883,74	-	206.914,85	261.729,67	468.644,52
	CASA MILITAR	89.967,07	40.760,34	-	-	9.059,54	14.948,44	-	154.735,39	29.812,88	184.548,27
	CBMES	5.266.274,15	6.653,98	-	-	1.052,68	897.368,02	-	6.171.348,83	394.923,44	6.566.272,27
	SECT/SECTIT	94.728,10	107.805,43	-	-	23.167,62	14.479,28	-	240.180,43	5.649,80	245.830,23
	DEFENSORIA PÚBLICA	1.999.091,38	22.443,89	19.303,08	-	10.533,32	420.060,08	-	2.471.431,75	534.321,71	3.005.753,46
	PGE	2.105.737,08	224.822,52	-	-	49.972,78	437.871,94	162,03	2.818.566,35	544.639,87	3.363.206,22
	POLÍCIA CIVIL	19.617.334,79	2.641,97	25.467,27	-	591,77	3.437.762,71	-	23.083.798,51	3.363.714,26	26.447.512,77
	POL. MILITAR	35.706.236,28	-	-	-	-	5.929.737,23	-	41.635.973,51	21.392.007,26	63.027.980,77
	POL. MILITAR -HPM	2.336.769,25	-	-	-	-	394.875,70	-	2.731.644,95	(574.823,44)	2.156.821,51
	SEAG	89.718,68	137.778,32	-	-	26.674,37	14.885,40	-	269.056,77	330.969,64	600.026,41
	SEAMA	35.383,40	54.189,36	-	-	12.234,05	3.584,54	-	105.391,35	3.008,75	108.400,10
	SECULT	337.369,05	167.963,42	-	-	30.490,92	69.494,86	-	605.318,25	66.141,47	671.459,72
	SECOM	35.795,71	118.473,85	-	-	25.584,10	5.365,88	-	185.219,54	11.357,73	196.577,27
	SEDETUR/SEDES	23.071,14	147.006,45	-	-	33.248,18	3.061,80	-	206.387,57	(1.686,54)	204.701,03
	SETUR	72.000,15	61.846,80	-	-	12.176,71	11.847,24	-	157.870,90	164,13	158.035,03
	SEDT/SETOP	38.205,20	153.450,29	-	-	32.349,98	6.895,88	-	230.901,35	84.072,70	314.974,05
	SEDU	23.913.548,97	431.439,30	10.239,28	26.843.120,09	5.563.649,93	5.187.973,22	495,47	61.950.466,26	34.427.760,82	96.378.227,08
	SEDURB	44.295,94	129.174,03	-	-	28.675,73	6.270,46	-	208.416,16	(2.051,31)	206.364,85
	SEFAZ	8.573.205,28	328.023,98	-	-	63.461,36	1.818.065,94	-	10.782.756,56	13.177.262,09	23.960.018,65
	SEG	162.618,08	650.453,87	-	-	132.791,66	23.527,04	212,48	969.603,13	29.836,89	999.440,02
	SEJUS	3.228.669,75	980.870,72	-	4.971.219,72	1.181.063,38	627.959,62	1.793,51	10.991.576,70	375.848,56	11.367.425,26
	SEP	155.396,35	153.828,86	-	-	33.432,80	24.099,66	-	366.757,67	23.335,72	390.093,39
	SEGER	480.877,97	374.346,31	6.122,51	-	72.070,41	96.013,28	1.679,13	1.031.109,61	1.039.664,49	2.070.774,10
	SEGER - Pensões Especiais (1)	693.424,74	-	-	-	-	-	-	693.424,74	-	693.424,74
	SEGER - Prev. Complementar	-	-	250.047,36	-	-	-	-	250.047,36	-	250.047,36
	SESA	20.170.108,40	1.033.103,19	139.571,23	7.943.521,58	1.797.213,69	3.334.857,81	-	34.418.375,90	814.073,70	35.232.449,60
	SESP	220.332,21	305.091,07	-	-	56.569,35	42.022,34	-	624.014,97	485.631,94	1.109.646,91
	SESPORT	75.764,99	100.597,28	-	35.586,76	29.573,75	11.294,08	-	252.816,86	(181,08)	252.635,78
	SEASTDH/SEADH	80.283,12	218.916,86	-	-	44.589,10	16.940,62	136,84	360.866,54	139.316,41	500.182,95
	VICE GOVERNADORIA	16.900,00	57.818,72	-	-	16.211,07	-	-	90.929,79	5.833,93	96.763,72
	Sub-Total	126.515.676,45	6.290.964,45	450.750,74	39.793.448,15	9.344.861,64	23.017.723,35	4.806,34	205.418.231,12	76.926.122,16	282.344.353,28

Fonte: Relatórios SIARHES - Administração Direta e Autarquias.

Notas:

(1) - Refere-se aos Pensionistas - Pensão Especial a cargo da SEGER.

DESPESAS COM PAGAMENTO DE SERVIDORES DO PODER EXECUTIVO ESTADUAL - ADM. INDIRETA - AUTARQUIAS
ATIVOS, APOSENTADOS E PENSIONISTAS
AGOSTO/2012

Em: R\$ 1,00

	ÓRGÃOS	EFETIVOS/CLT	COMISSIONADOS ATIVOS	COMPL. APOS.	DT'S	ENCARGOS PATRONAIS			TOTAL ATIVOS	CONTRIB. COMPL. FUNPES	DESPESA TOTAL
		ATIVOS		CLT	ATIVOS	INSS/FGTS	IPA/JM	OUTROS REGIMES			
AUTARQUIAS	ADERES	-	108.061,54	-	-	19.797,08	-	-	127.858,62	-	127.858,62
	DER/ES	1.361.067,81	107.954,79	3.207.666,19	-	23.624,51	284.113,82	-	4.984.427,12	222.452,95	5.206.880,07
	FAMES	111.995,03	70.689,87	26.792,97	210.025,49	55.589,61	24.821,42	-	499.914,39	49.469,19	549.383,58
	FAPES	-	125.714,57	-	-	24.329,00	136,22	-	150.179,79	(204,33)	149.975,46
	ESESP	-	78.634,79	-	-	11.418,10	2.408,34	-	92.461,23	(3.612,51)	88.848,72
	IASES	1.153.092,83	480.908,19	11.649,38	1.625.394,49	391.463,40	242.361,64	-	3.904.869,93	211.503,20	4.116.373,13
	IEMA	1.287.709,02	74.255,32	-	-	17.168,17	261.190,08	-	1.640.322,59	(1.614,88)	1.638.707,71
	IJSN	616.817,06	97.986,51	41.713,74	-	19.322,45	123.035,74	-	898.875,50	184.350,42	1.083.225,92
	IDAF	2.266.841,23	32.910,95	8.776,10	83.902,25	23.758,13	479.658,65	-	2.895.847,31	199.844,80	3.095.692,11
	INCAPER	2.386.636,50	21.261,54	348.416,78	-	6.178,62	495.963,72	-	3.258.457,16	417.306,56	3.675.763,72
	IOPEs	191.306,16	67.081,25	-	-	11.321,38	33.558,22	-	303.267,01	(679,71)	302.587,30
	PROCON	-	122.789,55	-	-	22.151,01	433,98	-	145.374,54	-	145.374,54
	RTV-ES	445.035,35	110.751,96	17.022,33	-	40.639,38	74.901,06	-	688.350,08	26.125,46	714.475,54
	ASPE (1)	45.281,74	50.799,23	-	-	9.228,87	9.879,56	-	115.189,40	(3.292,74)	111.896,66
	DETRAN (1)	1.532.846,92	604.246,45	14.459,00	-	155.548,41	236.170,28	-	2.543.271,06	179.167,55	2.722.438,61
	DIO (1)	208.513,93	79.361,80	200.759,75	-	18.424,47	43.276,70	-	550.336,65	122.326,43	672.663,08
	IPA/JM (1)	588.555,44	145.398,95	-	-	28.566,43	114.851,32	-	877.372,14	443.618,08	1.320.990,22
	JUCEES (1)	326.659,43	64.755,50	-	-	29.673,66	52.050,94	-	473.139,53	47.671,98	520.811,51
	IPEM (1)	128.954,65	75.632,11	-	-	16.163,64	26.982,48	-	247.732,88	-	247.732,88
	PRODEST	961.709,32	34.542,68	-	-	294.776,13	-	-	1.291.028,13	-	1.291.028,13
	SUPPIN (1)	572,83	95.921,31	-	-	19.190,81	111,28	-	115.796,23	5.379,67	121.175,90
	IDURB	44.865,09	85.788,42	-	-	19.527,71	9.186,40	-	159.367,62	-	159.367,62
	ARSI	47.089,27	58.580,69	-	-	11.595,45	9.887,68	-	127.153,09	-	127.153,09
	Sub-Total	13.705.549,61	2.794.027,97	3.877.256,24	1.919.322,23	1.269.456,42	2.524.979,53	-	26.090.592,00	2.099.812,13	28.190.404,13
TOTAL DA DIRETA		126.515.676,45	6.290.964,45	450.750,74	39.793.448,15	9.344.861,64	23.017.723,35	4.806,34	205.418.231,12	76.926.122,16	282.344.353,28
TOTAL DA INDIRETA		13.705.549,61	2.794.027,97	3.877.256,24	1.919.322,23	1.269.456,42	2.524.979,53	-	26.090.592,00	2.099.812,13	28.190.404,13
TOTAL GERAL		140.221.226,06	9.084.992,42	4.328.006,98	41.712.770,38	10.614.318,06	25.542.702,88	4.806,34	231.508.823,12	79.025.934,29	310.534.757,41

ESTAGIÁRIOS

Fonte: Relatórios SIARHES - Administração Direta e Autarquias.

1.909.804,21

Nota:

(1) - Órgãos sem recursos do Tesouro para pagar pessoal.

DEMONSTRATIVO DA FOLHA DE PAGAMENTO DE APOSENTADORIAS E PENSÕES DO REGIME PRÓPRIO DE PREVIDÊNCIA SOCIAL - RPPS - PODER EXECUTIVO
AGOSTO/2012

Em: R\$ 1,00

	ÓRGÃOS	APOSENTADOS	PENSÕES	IPAJM	FOLHA TOTAL
ADMINISTRAÇÃO DIRETA	SECONT/AGE	51.214,96	10.201,78	-	61.416,74
	APE	21.249,94	-	-	21.249,94
	CASA CIVIL	255.545,83	26.425,56	-	281.971,39
	CASA MILITAR	43.888,93	9.423,00	-	53.311,93
	CBMES	1.077.002,39	148.195,01	-	1.225.197,40
	SECT/SECTIT	912,10	12.732,38	-	13.644,48
	DEFENSORIA PÚBLICA	750.461,08	65.048,91	-	815.509,99
	PGE	685.742,39	247.819,66	-	933.562,05
	POLÍCIA CIVIL	5.044.407,37	2.098.707,45	-	7.143.114,82
	POL. MILITAR	22.157.996,50	7.600.007,09	-	29.758.003,59
	POL. MILITAR -HPM	12.493,85	802,49	-	13.296,34
	SEAG	248.546,02	90.453,68	-	338.999,70
	SEAMA	2.964,29	-	-	2.964,29
	SECULT	125.583,05	9.226,45	-	134.809,50
	SECOM	11.225,59	1.767,69	-	12.993,28
	SEDETUR/SEDES	-	-	-	-
	SETUR	4.058,40	1.325,48	-	5.383,88
	SEDIT/SETOP	88.939,57	2.821,44	-	91.761,01
	SEDU	37.980.338,31	1.884.434,45	-	39.864.772,76
	SEDURB	-	-	-	-
	SEFAZ	9.410.015,90	7.006.462,12	-	16.416.478,02
	SEG	49.034,32	6.045,80	-	55.080,12
	SEJUS	499.945,88	45.489,38	-	545.435,26
	SEP	-	38.327,35	-	38.327,35
	SEGER	744.469,90	349.189,22	-	1.093.659,12
	SESA	4.172.639,07	922.551,74	-	5.095.190,81
	SESP	264.845,15	272.523,31	-	537.368,46
	SESPORT	4.461,34	-	-	4.461,34
	SEASTDH/SEADH	135.295,36	8.290,47	-	143.585,83
	VICE GOVERNADORIA	5.747,71	-	-	5.747,71
	Total	83.849.025,20	20.858.271,91	-	104.707.297,11

Em: R\$ 1,00

	ÓRGÃOS	APOSENTADOS	PENSÕES	IPAJM	FOLHA TOTAL
AUTARQUIAS	ADERES	-	-	-	-
	DER/ES	501.982,51	74.456,12	-	576.438,63
	FAMES	87.632,77	1.250,00	-	88.882,77
	FAPES	-	-	-	-
	ESESP	-	-	-	-
	IASES	250.973,13	11.078,61	-	262.051,74
	IEMA	2.517,70	1.463,01	-	3.980,71
	IJSN	313.718,52	11.805,77	-	325.524,29
	IDAF	377.938,94	23.156,69	-	401.095,63
	INCAPER	811.614,40	65.102,28	-	876.716,68
	IOPES	-	-	-	-
	PROCON	-	-	-	-
	RTV-ES	90.423,20	47.499,69	-	137.922,89
	ASPE	-	-	-	-
	DETRAN	466.527,56	13.707,82	-	480.235,38
	DIO	139.563,19	40.565,26	-	180.128,45
	IPAJM	437.879,99	94.103,97	-	531.983,96
	JUCEES	80.667,71	7.689,25	-	88.356,96
	IPEM	-	-	-	-
	PRODEST	-	-	-	-
	SUPPIN	5.652,83	-	-	5.652,83
	IDURB	-	-	-	-
	ARSI	-	-	-	-
	Total	3.567.092,45	391.878,47	-	3.958.970,92

TOTAL FOLHA: APOSENTADOS EFETIVOS E PENSÕES

108.666.268,03

Fonte: Relatórios SIARHES - Administração Direta e Autarquias.

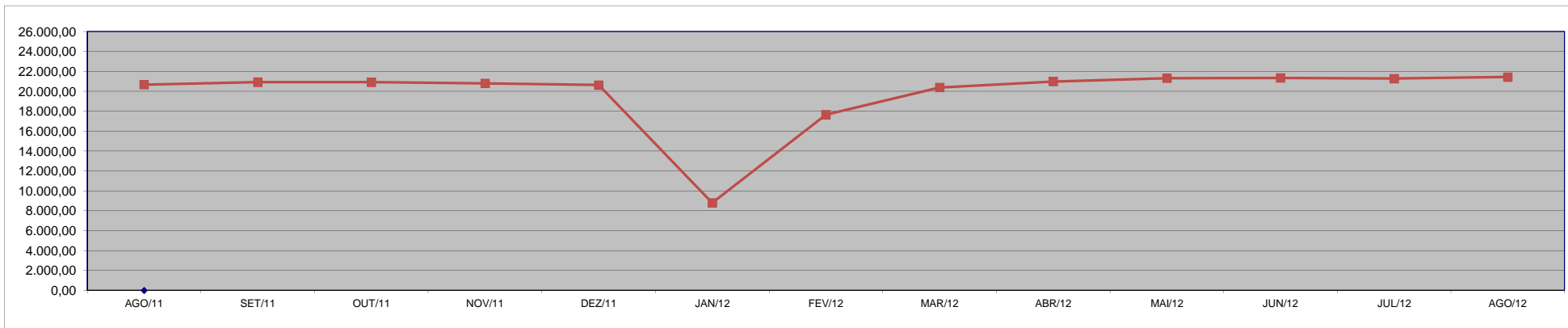
DEMONSTRATIVO DA EVOLUÇÃO DE CARGOS EM DESIGNAÇÃO TEMPORÁRIA

ÓRGÃOS		AGO/11	SET/11	OUT/11	NOV/11	DEZ/11	JAN/12	FEV/12	MAR/12	ABR/12	MAI/12	JUN/12	JUL/12	AGO/12
PGE		5	5	4	4	4	4	-	-	-	-	-	-	-
S E D U	Adm	2.855	2.884	2.928	2.957	3.007	2.705	2.701	2.903	3.025	3.102	3.103	3.107	3.097
	Mag ⁽¹⁾⁽²⁾	11.917	11.989	11.984	11.868	11.551	47	8.925	11.500	11.875	12.041	12.052	11.917	12.148
SEJUS		1.522	1.726	1.732	1.715	1.735	1.775	1.794	1.731	1.944	2.015	1.960	1.984	1.969
SESA (IESP)		3.069	3.107	3.080	3.105	3.196	3.175	3.156	3.172	3.218	3.184	3.215	3.263	3.277
SESPORT		6	8	18	23	25	25	22	27	29	41	44	43	37
SUB TOTAL		19.374	19.719	19.746	19.672	19.518	7.731	16.598	19.333	20.091	20.383	20.374	20.314	20.528
FAMES		70	70	69	71	70	58	68	67	68	69	69	69	66
IASES (ICAES)		1.031	1.002	979	939	937	928	897	893	781	801	825	825	751
IEMA		-	-	-	-	-	-	-	-	-	-	-	-	-
IDAF		187	127	121	110	98	86	86	83	43	59	71	69	82
SUB TOTAL		1.288	1.199	1.169	1.120	1.105	1.072	1.051	1.043	892	929	965	963	899
TOTAL		20.662	20.918	20.915	20.792	20.623	8.803	17.649	20.376	20.983	21.312	21.339	21.277	21.427

Fonte: Relatórios SIARHES - Administração Direta e Autarquias.

Nota: (1) - A redução observada no Magistério deve-se ao encerramento dos contratos de professores em designação temporária tanto na SEDU quanto na FAMES.

(2)- A partir de Março/2012, alterada a forma de quantificação dos DT's do Magistério, que passaram a ser computados pelo número equivalente de jornada de 25 horas e não mais o número simples de Professores DT's de qualquer carga horária.



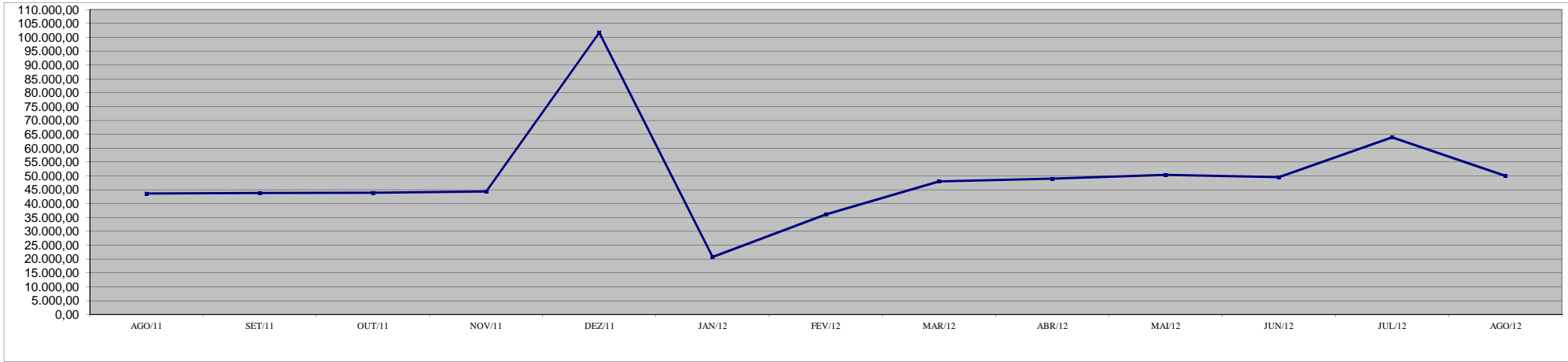
DEMONSTRATIVO DA EVOLUÇÃO DO VALOR DA FOLHA DE
PAGAMENTO DOS SERVIDORES EM DESIGNAÇÃO TEMPORÁRIA

Em R\$ 1.000,00

ÓRGÃOS		AGO/11	SET/11	OUT/11	NOV/11	DEZ/11	JAN/12	FEV/12	MAR/12	ABR/12	MAI/12	JUN/12	JUL/12	AGO/12
PGE		13,41	11,18	10,73	10,73	14,16	3,22	0,84	-	-	-	-	-	-
SE D U	Adm	2.283,61	2.276,15	2.341,81	2.336,98	6.321,12	2.427,48	2.419,67	3.361,04	2.832,72	3.133,54	2.809,86	3.869,31	2.739,20
	Mag	25.736,97	25.774,67	25.851,30	25.964,81	62.172,00	1.049,53	17.604,68	28.655,00	29.575,04	29.020,44	29.128,32	42.068,43	29.574,77
SEJUS		4.383,28	4.580,37	4.753,72	4.985,49	10.765,93	5.948,00	5.271,11	4.735,54	5.635,35	5.830,67	5.824,50	6.296,03	6.064,90
SESA (IESP)		8.250,58	8.405,53	8.282,65	8.406,75	16.739,17	8.651,94	8.375,60	8.468,62	8.134,78	9.336,44	9.338,85	9.239,00	9.550,36
SESPORT		7,07	10,48	22,46	29,84	55,30	28,46	29,07	32,63	36,68	53,38	56,95	52,85	44,10
SUB TOTAL		40.674,92	41.058,38	41.262,66	41.734,60	96.067,68	18.108,62	33.700,98	45.252,83	46.214,57	47.374,47	47.158,48	61.525,61	47.973,32
FAMES		246,15	239,90	240,13	245,83	547,35	254,36	299,35	243,01	252,60	255,17	255,49	254,66	
IASES (ICAES)		2.349,20	2.310,08	2.260,07	2.229,24	4.786,20	2.257,47	1.980,22	2.368,69	2.491,43	2.657,39	2.123,42	2.047,91	1.906,14
IEMA		-	-	-	-	-	-	-	-	-	-	-	-	-
IDAF		374,07	229,53	189,48	178,31	346,33	114,06	103,80	141,99	42,69	65,88	53,59	84,06	100,20
SUB TOTAL		2.969,42	2.779,52	2.689,68	2.653,37	5.679,88	2.625,89	2.383,37	2.753,68	2.786,73	2.978,44	2.432,49	2.386,62	2.006,34
TOTAL		43.644,34	43.837,89	43.952,34	44.387,97	101.747,56	20.734,52	36.084,36	48.006,51	49.001,30	50.352,92	49.590,98	63.912,24	49.979,66

Fonte: Relatórios SIARHES - Administração Direta e Autarquias.

Observação: Nestes valores de folha de pagamento estão incluídos encargos sociais patronais.



**DEMONSTRATIVO DOS GASTOS COM ESCALA ESPECIAL
POLÍCIAS CIVIL, MILITAR E CORPO DE BOMBEIROS**

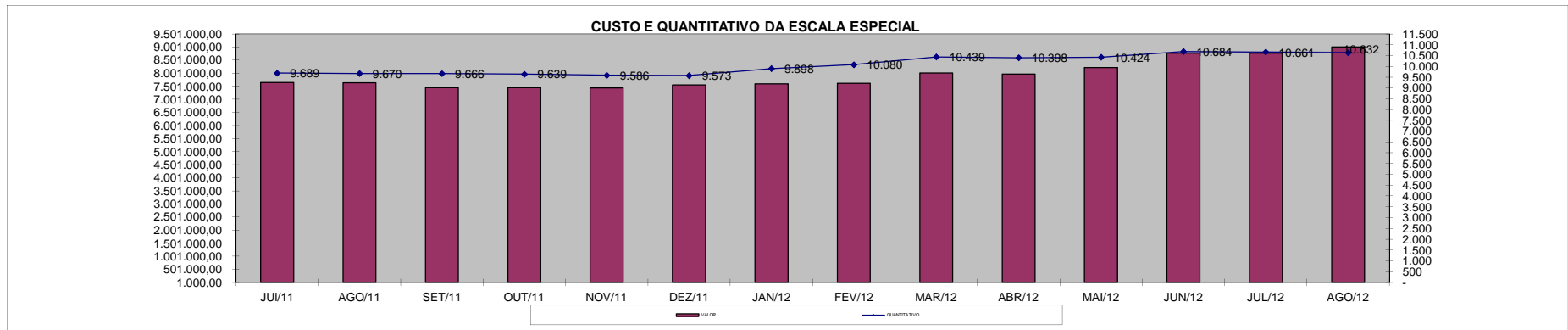
Em R\$ 1,00

Órgãos	jul/11		ago/11		set/11		out/11		nov/11		dez/11		jan/12	
	Nº Serv.	Valor R\$	Nº Serv.	Valor R\$	Nº Serv.	Valor R\$	Nº Serv.	Valor R\$	Nº Serv.	Valor R\$	Nº Serv.	Valor R\$	Nº Serv.	Valor R\$
Corpo de Bombeiro	1.000	658.848,54	1.004	657.824,35	1.003	662.600,66	1.006	655.933,63	992	652.353,89	992	651.460,67	980	677.604,55
Polícia Civil	1.748	2.139.425,82	1.745	2.200.900,93	1.746	2.074.685,81	1.730	2.086.761,93	1.714	2.045.392,18	1.714	2.095.469,75	1.715	2.050.322,34
Polícia Militar	6.941	4.840.962,28	6.921	4.769.411,91	6.917	4.712.101,89	6.903	4.700.539,43	6.880	4.734.573,99	6.867	4.800.710,25	7.203	4.863.725,03
Total	9.689	7.639.236,64	9.670	7.628.137,19	9.666	7.449.388,36	9.639	7.443.234,99	9.586	7.432.320,06	9.573	7.547.640,67	9.898	7.591.651,92

Em R\$ 1,00

Órgãos	fev/12		mar/12		abr/12		mai/12		jun/12		jul/12		ago/12	
	Nº Serv.	Valor R\$	Nº Serv.	Valor R\$	Nº Serv.	Valor R\$	Nº Serv.	Valor R\$	Nº Serv.	Valor R\$	Nº Serv.	Valor R\$	Nº Serv.	Valor R\$
Corpo de Bombeiro	990	671.545,82	973	669.326,64	976	674.728,79	1.053	710.194,58	1.072	811.477,23	1.062	730.839,74	1.063	758.359,80
Polícia Civil	1.785	2.067.263,62	2.106	2.367.786,66	2.077	2.275.919,24	2.066	2.385.409,46	2.334	2.833.260,34	2.320	2.649.100,92	2.326	2.811.776,32
Polícia Militar	7.305	4.874.463,28	7.360	4.972.704,14	7.345	5.014.257,65	7.305	5.116.083,71	7.278	5.123.423,44	7.279	5.380.669,52	7.243	5.430.819,16
Total	10.080	7.613.272,72	10.439	8.009.817,44	10.398	7.964.905,68	10.424	8.211.687,75	10.684	8.768.161,01	10.661	8.760.610,18	10.632	9.000.955,28

Fonte: Relatórios SIARHES - Administração Direta



DEMONSTRATIVO DO CUSTO DO AUXÍLIO ALIMENTAÇÃO PAGO EM FOLHA

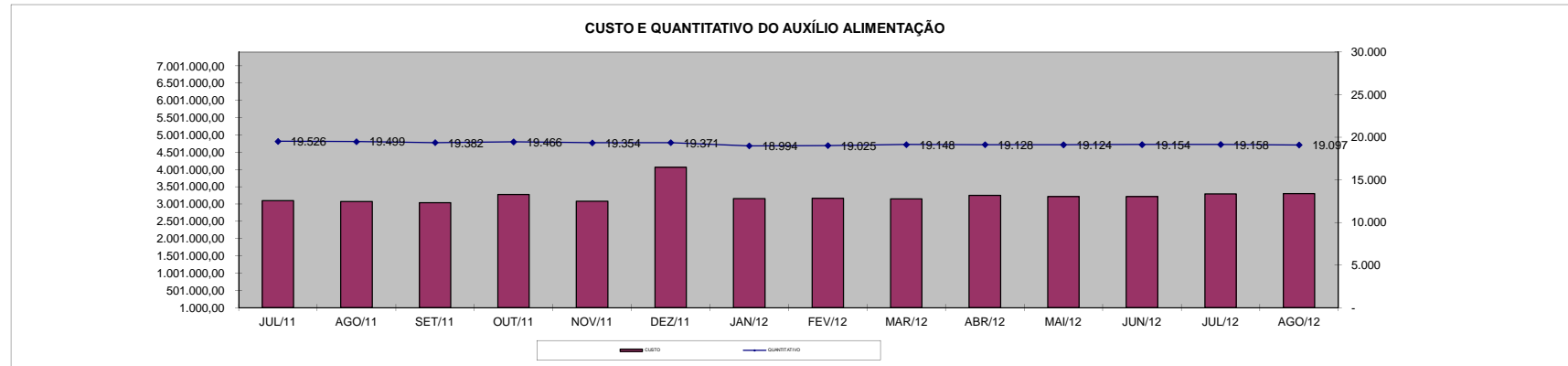
Em R\$ 1,00

Especificação	jul/11		ago/11		set/11		out/11		nov/11		dez/11		jan/12	
	Nº Serv.	Valor	Nº Serv.	Valor	Nº Serv.	Valor	Nº Serv.	Valor	Nº Serv.	Valor	Nº Serv.	Valor	Nº Serv.	Valor
Adm. Direta	17.773	2.800.061,70	17.769	2.783.089,95	17.727	2.762.720,77	17.810	2.983.862,69	17.721	2.800.111,08	17.758	3.721.398,02	17.398	2.869.153,27
Civil	16.042	2.492.592,63	16.066	2.483.845,95	16.039	2.465.588,77	16.140	2.688.666,69	16.314	2.552.528,94	16.152	3.414.878,82	15.813	2.569.727,40
Militar	1.731	307.469,07	1.703	299.244,00	1.688	297.132,00	1.670	295.196,00	1.407	247.582,14	1.606	306.519,20	1.585	299.425,87
Adm. Indireta	1.753	296.010,01	1.730	286.613,20	1.655	278.608,01	1.656	294.654,04	1.633	277.637,05	1.613	340.486,85	1.596	292.566,28
Total Geral	19.526	3.096.071,71	19.499	3.069.703,15	19.382	3.041.328,78	19.466	3.278.516,73	19.354	3.077.748,13	19.371	4.061.884,87	18.994	3.161.719,55

Em R\$ 1,00

Especificação	fev/12		mar/12		abr/12		mai/12		jun/12		jul/12		ago/12	
	Nº Serv.	Valor	Nº Serv.	Valor	Nº Serv.	Valor	Nº Serv.	Valor	Nº Serv.	Valor	Nº Serv.	Valor	Nº Serv.	Valor
Adm. Direta	17.260	2.845.768,17	17.383	2.815.682,25	17.412	2.935.783,05	17.407	2.896.889,84	17.458	2.899.824,62	17.452	2.980.336,94	17.382	2.986.387,55
Civil	15.704	2.551.804,17	15.838	2.517.186,25	15.909	2.649.832,92	15.923	2.613.738,11	15.994	2.620.116,62	16.007	2.702.828,94	15.958	2.710.959,28
Militar	1.556	293.964,00	1.545	298.496,00	1.503	285.950,13	1.484	283.151,73	1.464	279.708,00	1.445	277.508,00	1.424	275.428,27
Adm. Indireta	1.765	318.994,11	1.765	331.020,76	1.716	314.841,44	1.717	317.405,81	1.696	320.752,64	1.706	311.387,99	1.715	316.716,40
Total Geral	19.025	3.164.762,28	19.148	3.146.703,01	19.128	3.250.624,49	19.124	3.214.295,65	19.154	3.220.577,26	19.158	3.291.724,93	19.097	3.303.103,95

Fonte: Relatórios SIARHES - Administração Direta e Autarquias (inclui pagamentos retroativos).



DEMONSTRATIVO DO QUANTITATIVO E DOS GASTOS COM ESTAGIÁRIOS - ADM. DIRETA

Em R\$ 1,00

Órgãos	jul/2011		ago/2011		set/2011		out/2011		nov/2011		dez/2011		jan/2012	
	Quant.	Valor	Quant.	Valor	Quant.	Valor	Quant.	Valor	Quant.	Valor	Quant.	Valor	Quant.	Valor
SECONT/AGE	19	9.075,58	18	8.334,72	18	8.334,72	19	8.982,98	18	8.026,03	18	8.859,50	18	8.334,72
Casa Civil	9	4.167,36	10	4.846,49	10	4.630,40	10	4.630,40	10	4.630,40	10	4.630,40	9	4.013,01
Casa Militar	10	4.630,40	10	4.630,40	10	4.630,40	10	4.630,40	10	4.630,40	10	4.506,92	8	3.704,32
PGE	93	42.460,77	96	44.652,49	99	45.300,75	97	44.343,81	98	44.698,78	100	46.566,39	97	43.464,02
SEAG	20	9.368,85	18	8.597,11	20	9.245,37	20	9.430,58	20	9.260,80	19	8.797,76	19	9.554,06
SEAMA	-	-	-	-	-	-	-	-	-	-	-	-	-	-
SECES/SECULT	47	21.423,32	46	20.466,37	44	19.987,89	45	20.713,34	45	20.852,23	48	22.195,05	36	16.299,01
SEPLOG/SEGER	71	32.088,67	77	34.573,66	69	31.749,10	75	33.632,12	76	34.295,83	72	33.277,14	58	27.211,32
SECOM	11	5.016,27	13	6.112,13	11	4.846,49	11	5.263,22	12	5.309,52	12	5.788,00	11	4.861,92
SEDU	786	412.588,81	745	357.713,82	749	330.096,39	641	297.219,26	609	273.625,72	574	271.322,00	262	127.752,72
SEDURB	8	3.766,06	9	4.074,75	10	4.630,40	10	4.244,53	9	3.843,23	8	3.704,32	8	3.966,71
SEFA	130	60.287,81	130	60.272,38	132	59.361,72	130	60.936,07	130	60.411,30	126	58.466,51	108	50.368,29
SEG	24	11.112,96	28	12.502,08	29	13.474,47	28	12.471,22	28	13.088,59	29	13.798,60	25	11.390,78
SEJUS	169	79.349,60	172	77.404,84	177	81.417,87	167	77.914,19	174	80.985,69	173	79.025,48	142	66.801,23
SEP	24	10.788,83	23	10.125,14	22	10.094,28	22	10.372,10	22	10.186,88	23	10.387,53	24	11.004,92
SEADH	65	29.680,86	67	30.745,86	70	30.931,08	68	30.884,76	66	30.205,64	66	30.529,77	59	26.609,37
SEDETUR/SEDES	17	7.871,68	17	7.871,68	17	7.331,47	15	6.945,60	16	7.408,64	17	6.513,43	12	4.861,93
SETUR	15	6.575,17	14	6.482,56	15	6.945,60	15	6.945,60	14	6.482,56	13	6.019,52	13	5.788,00
SEDIT/SETOP	10	4.429,75	10	4.846,49	15	7.856,25	15	6.899,30	15	6.945,60	15	6.945,60	12	5.216,92
SECT/SECTIT	8	3.472,80	8	3.673,45	8	3.704,32	8	3.704,32	8	3.117,81	9	3.256,71	8	3.858,67
SESA	223	170.149,79	219	168.961,33	228	174.641,29	233	176.385,40	226	171.554,34	223	172.156,29	188	155.270,78
SESP	44	19.679,19	42	19.447,68	46	21.978,97	48	22.472,87	48	22.225,92	47	21.762,88	33	14.755,53
SESPORT	226	108.644,61	220	104.631,60	216	105.171,81	214	102.609,70	230	118.708,06	236	118.569,12	203	98.040,99
APE	18	8.180,37	20	8.720,58	19	8.149,50	19	8.411,90	18	8.334,72	17	7.871,68	16	9.168,19
Defensoria Pública	59	26.655,67	58	27.097,18	61	29.001,73	62	27.581,75	56	27.917,24	99	69.790,28	107	64.922,69
Polícia Civil	215	99.924,03	219	102.655,98	214	99.059,69	214	99.723,39	212	98.164,48	211	96.744,50	195	84.412,20
Polícia Militar - HPM	17	14.715,00	17	13.897,50	17	13.897,50	17	13.897,50	17	13.897,50	17	13.897,50	17	15.861,00
Polícia Militar	379	173.778,92	379	174.241,95	375	172.899,13	374	171.340,24	386	176.912,15	382	175.908,89	330	147.447,40
CBMES	51	23.445,26	50	23.306,34	52	24.278,73	53	24.618,29	53	24.541,12	49	22.688,96	51	14.045,56
Vice-Governadoria	5	2.315,20	5	2.315,20	5	2.315,20	5	2.315,20	5	2.315,20	5	2.315,20	4	1.636,08
TOTAL DA DIRETA	2.773	1.405.643,59	2.740	1.353.201,76	2.758	1.335.962,52	2.645	1.299.520,04	2.631	1.292.576,38	2.628	1.326.295,93	2.073	1.040.622,34

Em R\$ 1,00

Órgãos	fev/2012		mar/2012		abr/2012		mai/2012		jun/2012		jul/2012		ago/2012	
	Quant.	Valor	Quant.	Valor	Quant.	Valor	Quant.	Valor	Quant.	Valor	Quant.	Valor	Quant.	Valor
SECONT/AGE	19	8.813,19	18	8.056,90	18	8.383,09	21	9.742,11	20	8.984,05	20	9.322,76	20	9.822,76
Casa Civil	9	4.167,36	9	4.167,36	10	4.677,51	10	4.838,80	9	4.354,92	10	5.048,48	10	4.500,08
Casa Militar	10	5.155,18	10	4.630,40	10	4.838,80	10	4.838,80	10	4.354,92	9	4.506,92	10	5.193,65
PGE	99	43.556,63	102	46.134,24	112	52.892,40	109	51.048,10	113	53.823,59	114	52.178,39	112	53.452,62
SEAG	20	9.260,80	18	8.581,67	20	10.356,72	20	9.677,60	23	11.355,04	24	11.613,12	24	11.855,06
SEAMA	-	-	-	-	-	-	-	-	-	-	-	-	-	-
SECES/SECULT	40	18.969,22	47	22.812,42	50	23.613,35	50	23.693,99	48	23.500,44	49	23.597,21	51	24.677,88
SEPLOG/SEGER	75	33.709,31	74	33.416,05	71	33.339,33	71	34.710,33	69	33.161,91	70	34.468,39	69	32.742,54
SECOM	11	5.000,83	9	4.167,36	9	4.096,85	10	5.048,48	13	6.080,76	12	5.564,62	12	5.145,25
SEDU	396	188.750,62	607	315.391,69	778	412.490,25	837	441.657,98	896	455.702,29	899	434.814,66	876	416.644,43
SEDURB	9	4.306,27	10	4.553,23	10	4.838,80	9	4.354,92	13	7.032,39	12	6.242,05	13	6.290,44
SEFAZ	126	59.114,75	126	58.852,40	130	62.935,18	132	62.549,54	133	64.130,22	128	59.904,34	130	59.775,32
SEG	26	11.483,41	25	11.483,39	27	13.032,50	29	13.774,45	28	13.387,34	27	12.709,92	27	13.306,70
SEJUS	146	68.776,88	166	81.062,85	168	82.139,56	175	84.372,56	171	82.807,99	169	79.840,20	183	89.114,56
SEP	25	11.004,92	24	11.112,96	23	11.129,24	23	11.129,24	24	11.032,47	22	9.984,05	20	9.435,66
SEADH	64	29.541,94	62	28.492,39	65	31.155,24	57	26.919,85	56	25.581,12	59	28.952,15	55	25.516,60
SEDETUR/SEDES	15	7.655,59	17	7.192,55	18	8.415,51	19	9.113,07	18	8.774,36	18	8.709,84	20	9.871,15
SETUR	14	6.914,73	15	6.868,43	13	5.878,18	13	6.371,09	15	7.242,07	15	7.258,20	15	7.258,20
SEDIT/SETOP	13	5.834,30	14	6.852,99	15	6.774,32	14	6.774,32	15	7.080,78	14	6.322,70	14	6.693,67
SECT/SECTIT	8	3.287,58	8	3.658,02	7	3.387,16	14	7.500,11	18	8.080,79	17	8.064,66	17	8.225,96
SESA	192	126.783,28	214	167.172,30	213	180.229,05	217	196.493,66	223	184.800,00	221	179.334,50	222	180.689,35
SESP	30	12.857,07	30	13.767,72	34	16.828,06	38	17.839,03	40	18.855,19	39	19.064,87	41	20.661,68
SESPORT	205	97.917,52	204	94.136,02	228	115.920,53	244	121.917,21	253	122.131,34	256	125.953,96	263	130.276,62
APE	19	8.797,76	18	8.334,72	18	8.709,84	18	8.629,19	19	9.193,72	18	8.709,84	18	8.274,35
Defensoria Pública	120	75.187,52	131	82.003,62	146	90.724,32	154	94.212,45	177	104.308,57	200	126.442,75	227	143.116,97
Polícia Civil	188	90.076,72	197	91.573,89	212	102.309,37	221	107.114,88	218	104.663,23	216	104.679,39	220	104.757,26
Polícia Militar-HPM	17	15.861,00	17	15.861,00	17	15.861,00	17	15.861,00	17	15.861,00	17	15.861,00	17	15.861,00
Polícia Militar	307	140.949,37	337	156.646,43	359	172.164,48	369	178.406,56	372	179.067,85	371	178.777,52	373	178.213,00
CBMES	52	28.924,58	51	23.074,82	52	26.334,10	52	26.334,10	52	25.339,18	51	24.032,71	52	25.387,57
Vice-Governadoria	5	2.454,11	5	1.913,90	4	1.935,52	4	1.935,52	5	2.354,88	5	2.419,40	5	2.419,40
TOTAL DA DIRETA	2.260	1.125.112,44	2.565	1.321.971,72	2.837	1.515.390,26	2.957	1.586.659,37	3.068	1.603.526,29	3.082	1.594.226,60	3.116	1.609.179,73

Fonte: Relatórios SIARHES - Administração Direta e Autarquias.

DEMONSTRATIVO DO QUANTITATIVO E DOS GASTOS COM ESTAGIÁRIOS - AUTARQUIAS

Órgãos	jul/11		ago/11		set/11		out/11		nov/11		dez/2011		jan/2012	
	Quant.	Valor	Quant.	Valor	Quant.	Valor	Quant.	Valor	Quant.	Valor	Quant.	Valor	Quant.	Valor
IDURB	12	5.664,52	13	6.266,48	13	5.849,74	13	5.186,04	11	4.599,53	11	5.093,44	10	4.923,66
ARSI	6	2.858,24	6	2.487,81	5	2.086,51	4	1.932,16	7	3.618,88	6	2.858,24	6	2.818,24
ADERES	2	926,08	2	926,08	2	926,08	2	926,08	2	926,08	3	1.234,77	2	926,08
ASPE	3	1.281,08	2	926,08	1	463,04	2	1.389,12	3	1.265,64	3	1.389,12	3	1.389,12
DERTES/DER	41	18.459,86	38	17.240,52	41	18.305,52	39	18.058,56	41	18.799,42	40	18.521,60	33	14.323,39
DETRAN	106	48.588,34	110	48.711,80	105	47.044,87	102	46.705,31	102	45.856,40	103	47.353,57	92	41.503,83
DIO	12	5.201,48	10	4.414,31	13	5.510,18	10	4.630,40	12	5.201,48	11	5.093,44	12	5.047,13
FAMES	35	14.557,65	35	13.652,66	38	15.813,01	38	15.379,61	35	14.167,36	36	15.061,27	8	3.704,32
FAPES	18	8.242,11	18	8.334,72	19	7.609,29	16	8.010,59	17	7.547,55	16	7.408,64	16	7.161,68
ESESP	3	1.389,12	3	1.389,12	3	1.389,12	6	2.407,81	6	2.778,24	6	2.500,42	2	926,08
ICAES	27	12.285,99	26	12.116,22	26	11.699,48	26	11.606,87	24	10.711,66	22	10.186,88	14	6.235,61
IDAF	28	13.196,64	29	13.412,73	29	12.826,21	27	11.915,55	26	11.961,87	24	11.112,96	20	8.736,02
IEMA	73	33.246,27	77	35.299,08	81	37.089,51	78	35.731,26	80	36.996,88	81	36.348,64	62	27.762,14
IESP	-	-	-	-	-	-	-	-	-	-	-	-	-	-
IESP - Residentes	-	-	-	-	-	-	-	-	-	-	-	-	-	-
INCAPER	27	12.671,86	26	12.039,04	26	11.869,26	26	12.039,04	26	12.039,04	25	10.588,18	12	5.448,44
IOPES	20	9.168,20	21	9.430,58	20	8.890,37	19	8.689,72	18	8.334,72	18	7.809,95	18	8.905,80
IPAJM	35	16.206,40	39	17.641,82	44	20.497,24	44	20.111,38	43	19.771,81	39	18.058,56	31	14.863,58
IPES/IJSN	26	11.591,43	29	11.684,05	27	12.285,99	27	11.977,31	27	11.977,30	29	12.594,68	28	12.069,91
IPEM	5	2.145,42	4	1.883,03	4	1.852,16	3	1.389,12	3	1.389,12	3	416,73	3	1.435,43
PROCON	27	11.745,79	27	12.517,51	26	11.545,13	26	11.483,39	26	11.359,91	23	10.310,36	23	10.109,70
ITVPRODEST	28	12.517,52	28	12.949,69	27	12.502,08	27	12.255,13	28	12.965,12	28	12.640,99	26	11.637,74
JUCEES	29	13.196,64	30	13.381,85	29	12.517,51	28	12.887,95	29	12.841,64	30	13.412,73	26	12.039,04
RTV-ES	43	18.691,38	39	17.749,87	39	17.348,56	38	16.885,53	42	18.660,52	40	18.675,95	37	17.333,13
SUPPIN	8	3.982,14	8	3.472,80	7	3.472,80	8	3.874,10	9	3.997,58	8	3.364,76	6	2.778,24
TOTAL DA INDIRETA	614	277.814,16	620	277.927,85	625	279.393,66	609	275.472,03	617	277.767,75	605	272.035,88	490	222.078,31

Órgãos	fev/2012		mar/2012		abr/2012		mai/2012		jun/2012		jul/2012		ago/2012	
	Quant.	Valor	Quant.	Valor	Quant.	Valor	Quant.	Valor	Quant.	Valor	Quant.	Valor	Quant.	Valor
IDURB	11	4.892,79	11	5.062,57	11	4.742,02	9	4.274,27	9	4.258,15	11	5.225,91	9	4.354,92
ARSI	6	2.858,24	6	2.868,64	6	2.988,48	6	2.875,57	6	3.101,39	4	1.661,32	5	2.435,53
ADERES	3	1.389,12	4	1.697,81	4	1.935,52	7	3.774,25	7	3.387,16	7	3.387,16	6	2.596,82
ASPE	4	1.852,16	3	956,95	2	838,73	4	1.983,90	4	1.935,52	5	1.903,26	7	3.645,23
DERTES/DER	37	16.684,88	35	16.036,61	37	17.855,17	38	17.968,08	35	16.935,80	40	19.306,81	36	16.839,02
DETRAN	99	46.566,40	102	46.952,25	110	53.077,55	104	51.094,78	110	55.225,63	108	51.735,88	109	52.814,83
DIO	14	6.729,51	15	6.760,38	16	7.209,82	16	7.967,89	16	7.532,40	15	7.258,20	16	7.967,89
FAMES	25	7.455,84	15	6.152,58	9	14.481,61	42	20.150,88	45	18.918,57	41	15.787,16	41	15.319,41
FAPES	16	6.143,00	16	7.578,41	16	7.435,62	18	7.984,02	16	6.919,49	17	8.274,35	19	9.209,85
ESESP	2	926,08	2	926,08	3	1.322,61	3	1.451,64	5	2.580,69	5	2.419,40	5	2.419,40
ICAES/IASES	20	9.801,03	23	10.356,66	25	11.910,54	25	10.871,18	25	12.080,87	25	11.242,14	25	12.661,53
IDAF	21	9.646,67	25	11.961,87	25	12.189,61	25	11.758,28	25	12.048,61	24	10.967,94	26	13.032,50
IEMA	74	37.259,23	79	36.163,42	82	38.268,81	80	38.258,77	83	40.033,00	81	37.774,89	78	36.097,44
IESP	-	-	-	-	-	-	-	-	-	-	-	-	-	-
IESP - Residentes	-	-	-	-	-	-	-	-	-	-	-	-	-	-
INCAPER	16	7.667,83	16	7.703,14	22	10.412,61	24	11.453,91	22	11.276,49	26	12.534,58	28	13.760,40
IOPES	19	8.489,07	19	8.612,54	19	8.903,39	19	9.193,72	21	9.366,80	21	9.274,36	20	9.548,56
IPAJM	43	20.203,98	41	19.231,59	44	21.361,79	44	21.226,20	45	21.903,63	43	20.468,13	44	22.129,44
IPES/IJSN	28	12.887,95	28	12.548,37	28	12.681,76	24	11.290,53	25	11.629,25	27	12.442,85	27	13.161,53
IPEM	7	3.380,20	10	4.877,33	10	4.000,08	10	4.532,34	10	4.838,80	10	4.838,80	10	4.838,80
PROCON	21	9.415,15	23	10.279,48	29	14.003,19	28	12.580,89	28	12.967,99	27	11.758,28	25	11.806,67
ITVPRODEST	30	13.366,41	30	13.366,42	29	13.790,58	29	13.838,97	30	14.645,43	30	14.403,49	32	15.290,60
JUCEES	27	11.838,38	29	12.409,48	24	11.064,73	27	10.919,56	29	12.992,60	26	11.709,90	27	11.871,18
RTV-ES	40	17.580,08	38	17.194,22	38	17.984,20	38	18.064,85	42	19.339,07	35	16.629,35	33	15.306,74
SUPPIN	7	3.164,11	7	3.488,23	8	4.040,82	9	4.180,43	8	3.709,75	8	3.935,55	7	3.516,19
TOTAL DA INDIRETA	570	260.198,11	577	263.185,03	597	292.499,24	629	297.694,91	646	307.627,09	636	294.939,71	635	300.624,48

Fonte: Relatórios SIARHES - Administração Direta e Autarquias.

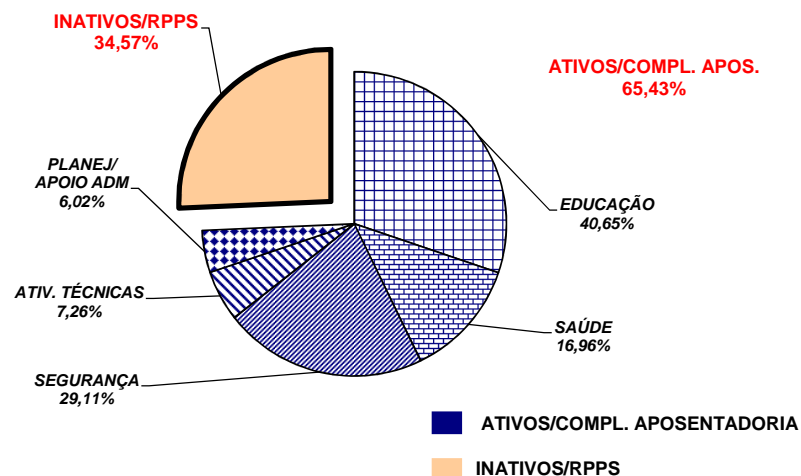
	jul/11		ago/11		set/11		out/11		nov/11		dez/11		jan/12	
TOTAL GERAL	3.387	1.683.457,75	3.360	1.631.129,61	3.383	1.615.356,18	3.254	1.574.992,07	3.248	1.570.344,13	3.233	1.598.331,81	2.563	1.262.700,65
	fev/12		mar/12		abr/12		mai/12		jun/12		jul/12		ago/12	
TOTAL GERAL	2.830	1.385.310,55	3.142	1.585.156,75	3.434	1.807.889,50	3.586	1.884.354,28	3.714	1.911.153,38	3.718	1.889.166,31	3.751	1.909.804,21

**DEMONSTRATIVO DO QUANTITATIVO E DA EVOLUÇÃO DA FOLHA DE PAGAMENTO COM PESSOAL DO PODER EXECUTIVO
NAS ÁREAS DE EDUCAÇÃO, SAÚDE, SEGURANÇA PÚBLICA E OUTROS
AGOSTO/2012**

Demonstrativo do Número de Servidores

ESPECIFICAÇÃO	DADOS MÊS AGOSTO/12	%	MÉDIA MENSAL SET/11 A AGO/12	%
1 - ATIVOS/COMPL. APOSENTADORIA	58.167	65,63	56.622	65,43
EDUCAÇÃO (1)	24.215	41,63	23.015	40,65
SAÚDE (2)	9.627	16,55	9.604	16,96
SEGURANÇA (3)	16.785	28,86	16.484	29,11
OUTROS ATIV. TÉCNICAS (4)	4.151	7,14	4.110	7,26
OUTROS PLANEJ./APOIO ADM. (5)	3.389	5,83	3.409	6,02
2 - INATIVOS/RPPS	30.463	34,37	29.918	34,57
TOTAL	88.630	100,00	86.540	100,00

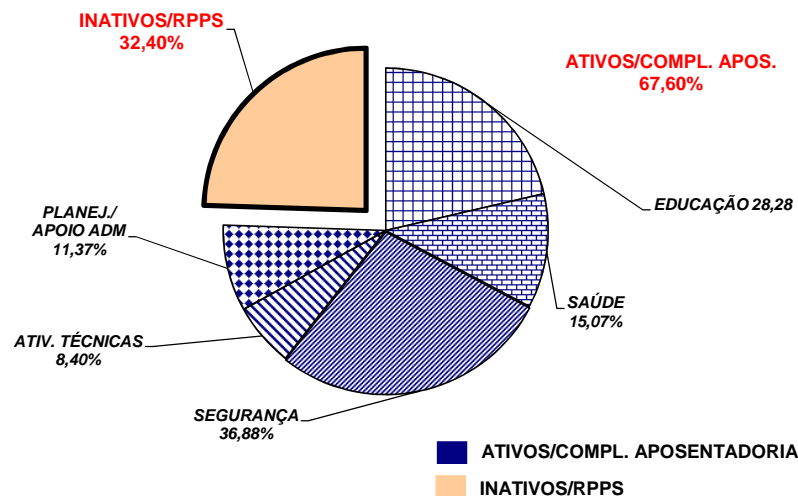
Fonte: Relatórios SIARHES - Administração Direta e Autarquias.



Demonstrativo dos Gastos

ESPECIFICAÇÃO	DADOS MÊS AGOSTO/12	%	MÉDIA MENSAL SET/11 A AGO/12	%
1 - ATIVOS/COMPL. APOSENTADORIA	231.508,82	68,06	222.382,07	67,60
EDUCAÇÃO (1)	61.950,47	26,76	62.887,89	28,28
SAÚDE (2)	34.418,38	14,87	33.515,33	15,07
SEGURANÇA (3)	89.143,23	38,51	82.017,26	36,88
OUTROS ATIV. TÉCNICAS (4)	19.029,37	8,22	18.677,36	8,40
OUTROS PLANEJ./APOIO ADM. (5)	26.967,38	11,65	25.284,22	11,37
2 - INATIVOS/RPPS	108.666,27	31,94	106.575,81	32,40
TOTAL	340.175,09	100,00	328.957,88	100,00

Fonte: Relatórios SIARHES - Administração Direta e Autarquias.



Notas:

(1) - Inclui SEDU CLT/Estatutário/DTA e DTM.

(2) - Inclui SESA - Efetivos, Comissionados e Contratados Temporários

(3) - Inclui PM/PC - Administrativos e Policiais; CBMES; HPM, SESP, SEJUS e IASES

(4) - Inclui SEAG; SEAMA; SECULT; SETADES/SEASTDH/SEADH; SEDES; SETUR; SEDURB; SETOP; SESPORT; ADERES; DER/ES; FAMES; ESESP; IEAMA; IDAF; INCAPER, IOPES, DETRAN, IDURB e ARSI.

(5) - Inclui SECONT; APE; ASPE; SEG; Casa Civil; Vice Governadoria; Casa Militar; SECT/SECTIT; Defensoria Pública; PGE; SEP; SEGER; Previdência Complementar; Pensões Especiais; SECOM; SEFAZ; FAPES; IJSN; RTV-ES; DIO; IPAJM; PROCON; PRODEST; IPEM; JUCEES e SUPPIN

**DEMONSTRATIVO DA CONTRIBUIÇÃO PATRONAL E DOS SERVIDORES, DO
PODER EXECUTIVO, PARA O REGIME PRÓPRIO DE PREVIDÊNCIA SOCIAL - RPPS**

Em R\$ 1,00

ESPECIFICAÇÃO	MESES						
	JULHO/2011	AGOSTO/2011	SETEMBRO/2011	OUTUBRO/2011	NOVEMBRO/2011	DEZEMBRO/2011	JANEIRO/2012
Contribuição Servidores	13.950.467,59	13.929.316,85	13.793.773,46	14.053.531,82	14.022.041,73	14.192.540,90	14.252.758,99
FF/Fundo Financeiro	11.669.321,20	11.553.663,17	11.378.995,06	11.562.584,98	11.293.357,19	11.447.209,97	11.526.672,16
FP/Fundo Previdenciário	2.281.146,39	2.375.653,68	2.414.778,40	2.490.946,84	2.728.684,54	2.745.330,93	2.726.086,83
Contribuição Patronal	22.540.479,54	22.562.440,76	22.340.910,03	22.684.516,79	22.731.985,10	22.962.323,32	23.029.007,29
FF/Fundo Financeiro	17.978.323,06	17.810.286,94	17.507.444,53	17.702.618,93	17.734.882,60	17.472.557,82	17.576.932,21
FP/Fundo Previdenciário	4.562.156,48	4.752.153,82	4.833.465,50	4.981.897,86	4.997.102,50	5.489.765,50	5.452.075,08
Total	36.490.947,13	36.491.757,61	36.134.683,49	36.738.048,61	36.754.026,83	37.154.864,22	37.281.766,28

ESPECIFICAÇÃO	MESES						
	FEVEREIRO/2012	MARÇO/2012	ABRIL/2012	MAIO/2012	JUNHO/2012	JULHO/2012	AGOSTO/2012
Contribuição Servidores	13.690.749,28	14.184.343,53	14.874.614,03	15.121.368,50	15.154.935,86	15.307.454,04	15.575.629,43
FF/Fundo Financeiro	10.995.995,98	11.298.923,79	11.883.950,05	11.937.746,20	11.949.342,65	12.078.399,15	12.292.561,44
FP/Fundo Previdenciário	2.694.753,30	2.885.419,74	2.990.663,98	3.183.622,30	3.205.593,21	3.229.054,89	3.283.067,99
Contribuição Patronal	22.613.900,14	23.410.286,69	24.178.115,45	24.586.296,46	24.740.234,83	24.951.090,17	25.542.702,88
FF/Fundo Financeiro	17.215.803,17	17.639.126,13	18.196.279,57	18.220.197,36	18.329.419,59	18.492.780,41	18.978.417,29
FP/Fundo Previdenciário	5.398.096,97	5.771.160,56	5.981.835,88	6.366.099,10	6.410.815,24	6.458.309,76	6.564.285,59
Total	36.304.649,42	37.594.630,22	39.052.729,48	39.707.664,96	39.895.170,69	40.258.544,21	41.118.332,31

Fonte: Relatórios SIARHES - PRO2722R da Administração Direta e Autarquias.

Obs.: A partir de jan/10, com a edição da L.C. nº 5 39/2009, deixou de ser devida a parcela de IPAJM patronal dos aposentados e pensionistas.